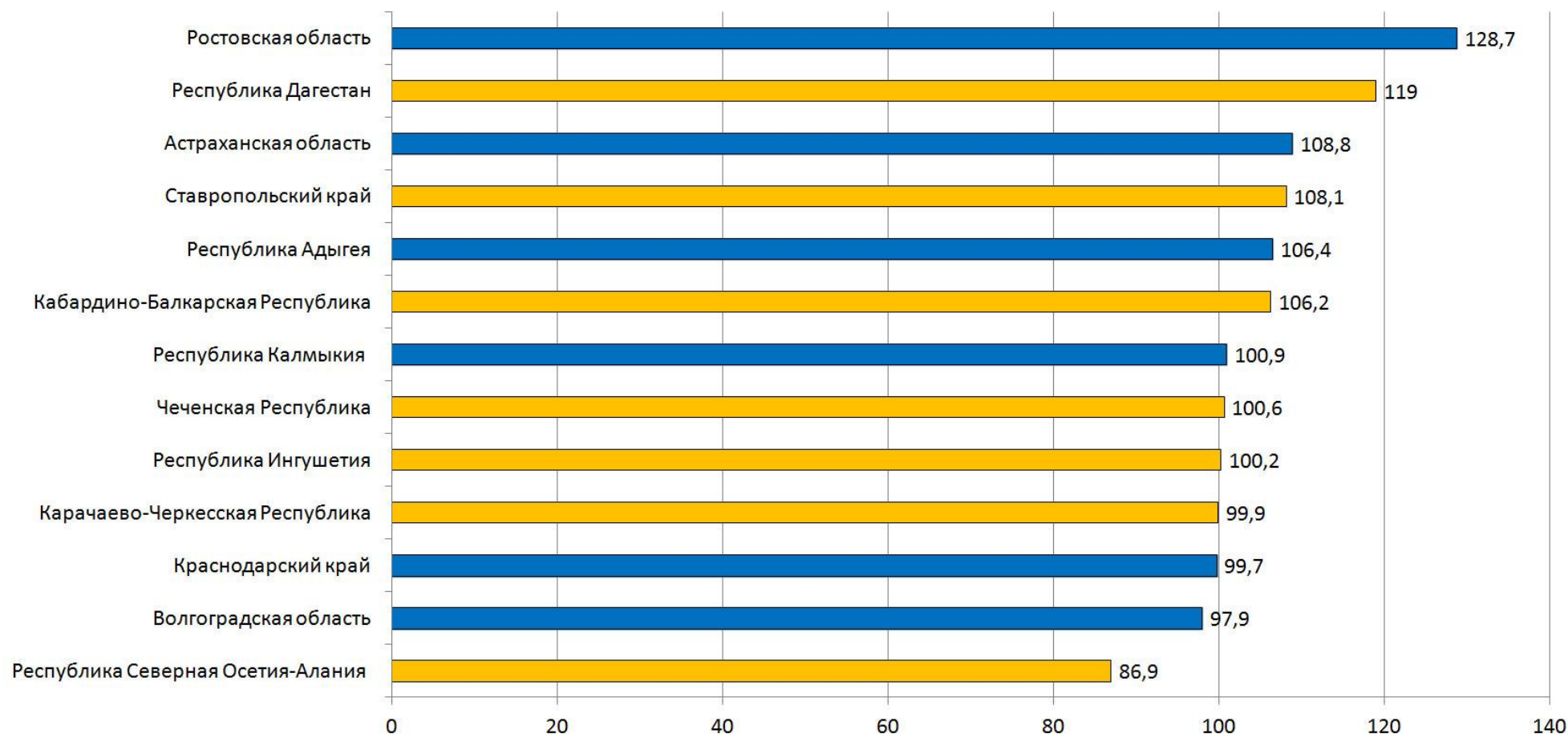


Основные показатели социально-экономического положения субъектов Российской Федерации в январе-сентябре 2015г. к январю-сентябрю 2014г.

	Индекс промышленного производства, в % к январю-сентябрю 2014г.	Индекс производства по видам экономической деятельности, в % к январю-сентябрю 2014г.			Производство продукции сельского хозяйства в январе-сентябре 2015г.		Объем работ по виду деятельности "Строительство" в январе-сентябре 2015г.		Ввод жилья в январе-сентябре 2015г.		Оборот розничной торговли в январе-сентябре 2015г.		Индекс потребительских цен, в % сентябрь 2015г. к сентябрю 2014г.	Среднемесячная начислен. зарплата одного работника		Реальные денежные доходы населения, в % к январю-августу 2014г.	Безработица на конец сентября 2015г.	
		добыча полезных ископаемых	обрабатывающие производства	производство и распределение электроэнергии, газа и воды	Всего млн. рублей	в % к январю-сентябрю 2014г.	Всего млн. рублей	в % к январю-сентябрю 2014г.	Всего тыс. кв. метров	в % к январю-сентябрю 2014г.	Всего млн. рублей	в % к январю-сентябрю 2014г.		номинальная, рублей	реальная, в % к январю-августу 2014г.		Всего тыс. человек	Всего в %, к концу сентября 2014г.
Ставропольский край	108,1	91,8	108,0	110,7	141044,1	101,0	41601,2	88,5	821,0	136,8	331769,3	86,0	111,4	22820,0	90,2	93,2	14,3	99,1
Республика Дагестан	119,0	100,5	122,2	105,9	60329,8	104,7	51156,4	105,8	753,8	97,3	388408,1	103,5	110,7	18460,0	88,6	97,2	26,3	98,9
Республика Ингушетия	100,2	104,1	97,1	97,1	4179,4	101,8	3462,2	109,0	115,7	139,9	15240,2	114,1	113,9	21777,6	86,7	71,2	31,4	123,7
Кабардино-Балкарская Республика	106,2	117,0	112,6	83,6	26476,6	108,3	6104,9	114,6	234,6	118,6	78956,1	97,4	112,7	20321,0	90,9	98,1	8,0	99,7
Карачаево-Черкесская Республика	99,9	97,8	89,6	124,7	23837,4	95,5	5716,8	79,6	141,3	107,0	25785,7	83,0	110,8	20192,3	89,9	95,9	3,9	94,8
Республика Северная Осетия-Алания	86,9	114,8	84,5	92,6	9199,1	85,1	10305,9	102,0	123,7	109,7	72681,1	94,3	109,6	20688,2	91,6	97,7	8,3	105,3
Чеченская Республика	100,6	90,8	102,8	104,8	11541,2	105,3	7401,8	123,9	621,8	81,8	107562,9	101,2	110,8	22039,1	86,1	96,9	94,0	91,9
Республика Адыгея	106,4	91,7	107,7	99,5	13309,7	108,5	6123,8	99,7	201,4	138,9	52395,5	88,2	108,7	21308,6	91,0	88,0	2,7	104,0
Республика Калмыкия	100,9	103,5	96,6	101,0	14224,1	99,6	2063,7	36,9	72,0	126,0	13356,2	88,8	108,4	19634,5	89,7	96,0	3,1	107,7
Краснодарский край	99,7	92,8	99,8	99,6	264938,5	106,2	157096,8	69,1	3515,3	100,2	873374,3	100,3	110,1	26078,4	88,4	98,1	16,7	109,9
Астраханская область	108,8	116,4	98,9	105,1	24793,9	102,2	21192,9	81,4	344,2	100,8	128735,6	92,0	110,1	25121,4	91,2	96,3	5,1	134,6
Волгоградская область	97,9	95,9	98,6	95,3	97677,8	91,2	44818,3	140,7	613,4	97,6	252640,0	91,2	110,2	23429,2	91,1	96,3	12,8	103,9
Ростовская область	128,7	83,1	132,6	109,2	178158,7	103,2	93389,3	92,1	1576,7	99,3	592742,8	93,1	109,7	23932,0	90,1	98,0	18,8	114,0

Индекс промышленного производства

в % к январю-сентябрю 2014 году



Индекс производства - сводный индекс производства характеризует совокупные изменения всех видов продукции и отражает изменение создаваемой в процессе производства стоимости в результате изменения только физического объема производимой продукции.

Индекс производства продукции сельского хозяйства в январе-сентябре 2015 года

в % к январю-сентябрю 2014 году

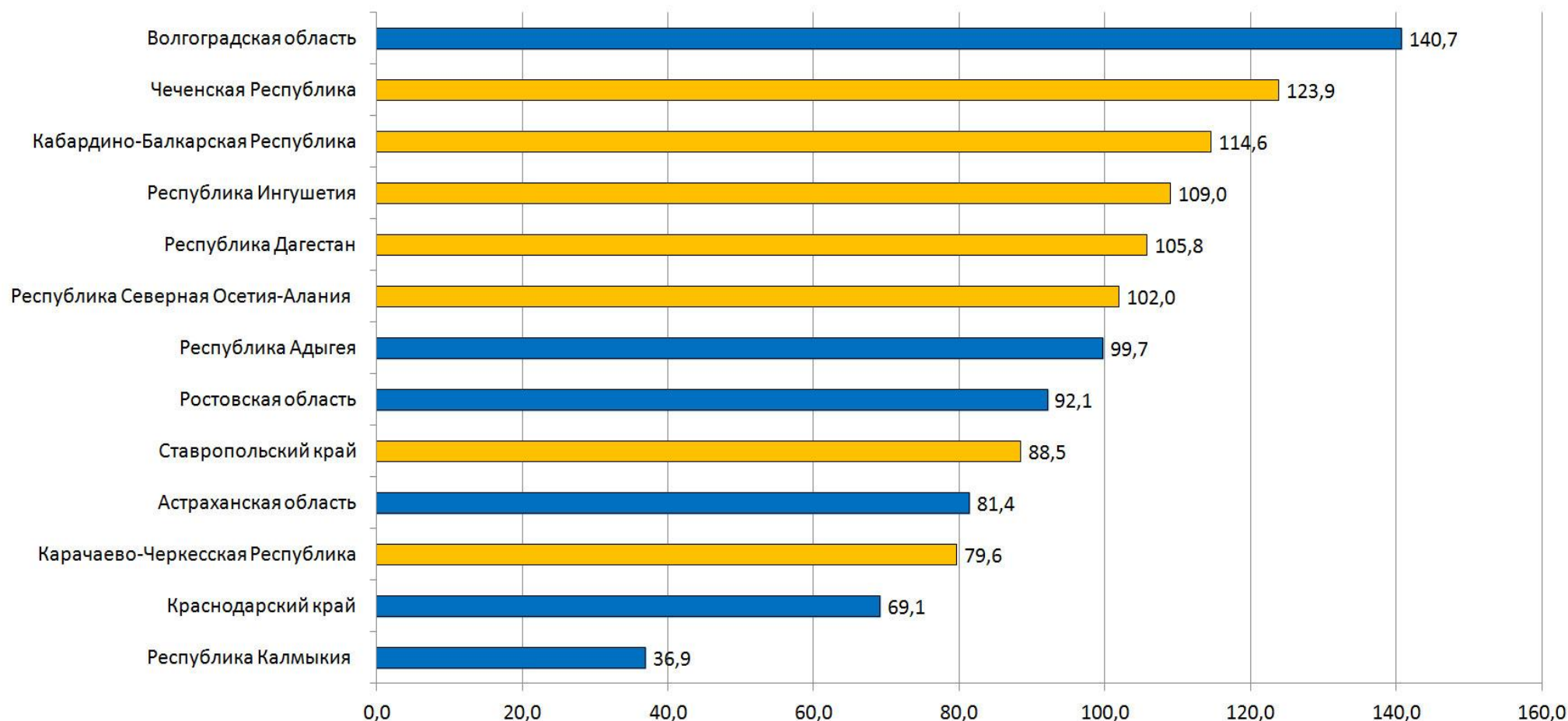


Индекс производства продукции сельского хозяйства - относительный показатель, характеризующий изменение объема производства сельскохозяйственной продукции всеми сельхозпроизводителями.

Индекс производства продукции сельского хозяйства - агрегированный индекс производства продукции растениеводства и животноводства. Для исчисления индекса производства продукции сельского хозяйства используется показатель ее объема в сопоставимых ценах предыдущего года.

Объем работ по виду деятельности "Строительство" в январе-сентябре 2015 года

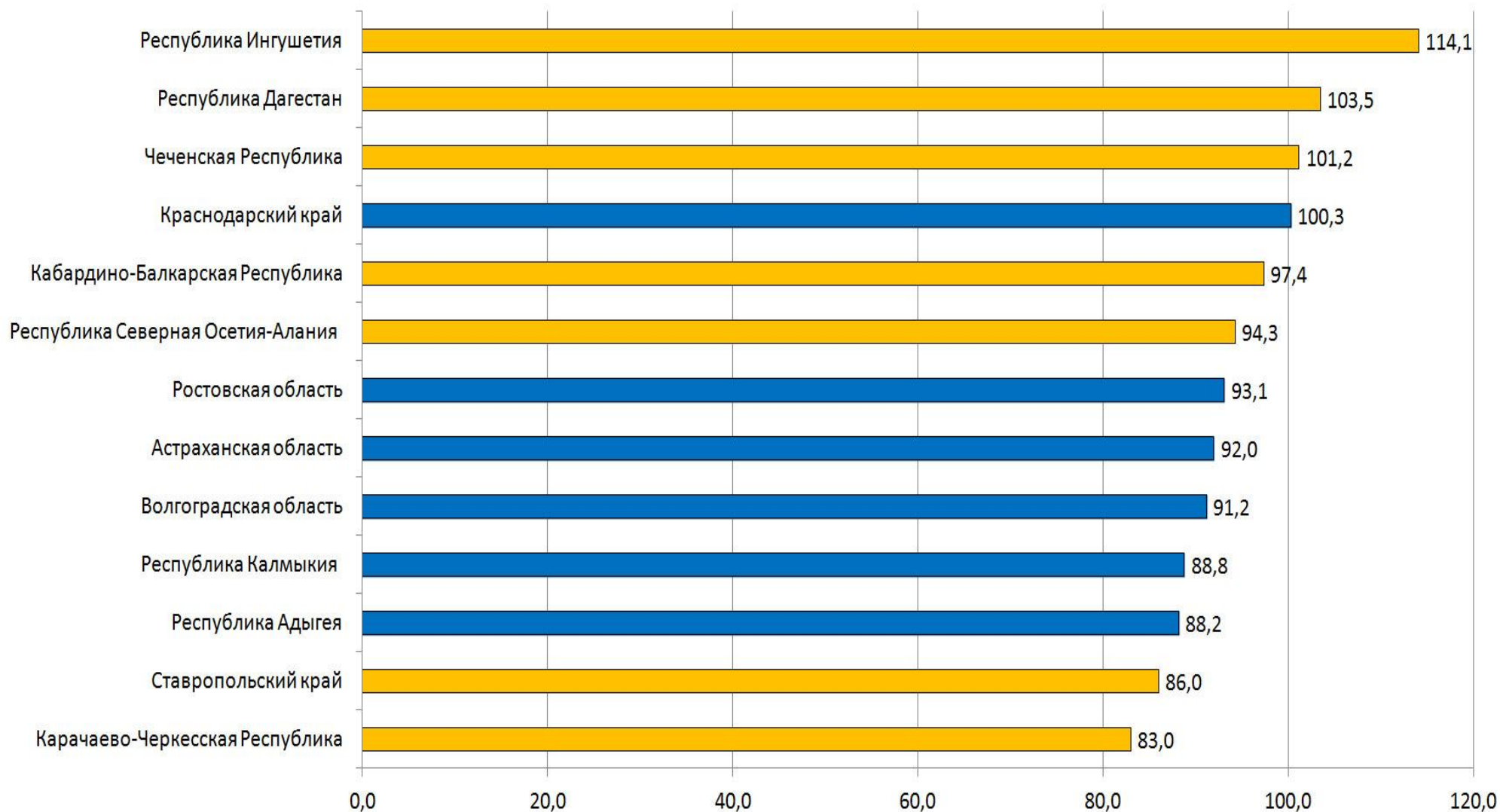
в % к январю-сентябрю 2014 году



Объем работ, выполненных по виду экономической деятельности «Строительство» - это работы, выполненные организациями собственными силами по виду деятельности «Строительство» на основании договоров и (или) контрактов, заключаемых с заказчиками. В стоимость этих работ включаются работы по строительству новых объектов, капитальному и текущему ремонту, реконструкции, модернизации жилых и нежилых зданий и инженерных сооружений.

Оборот розничной торговли в январе-сентябре 2015 года

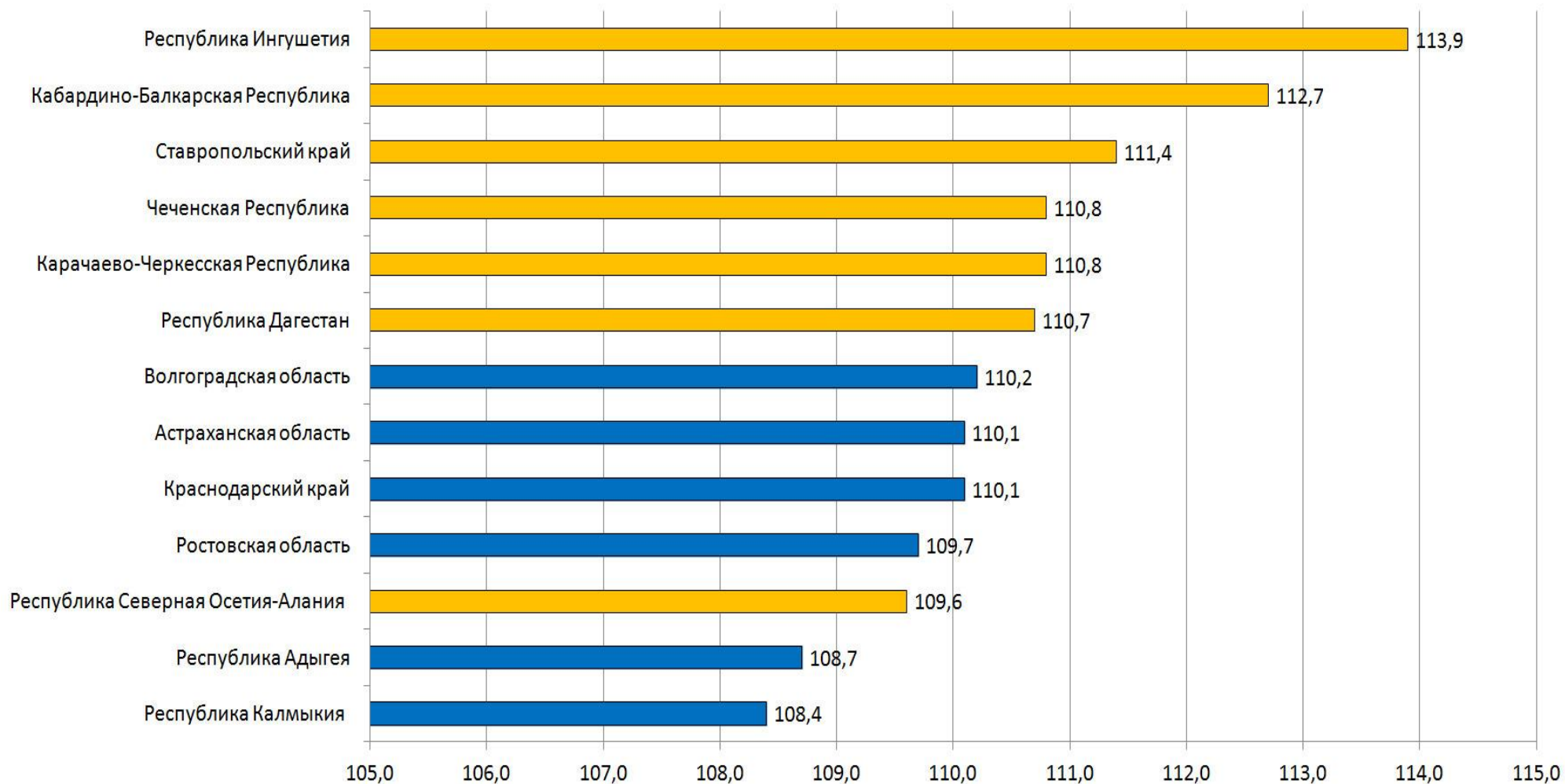
в % к январю-сентябрю 2014 году



Оборот розничной торговли - представляет собой выручку от реализации товаров (выполнения работ, оказания услуг). Он устанавливается на основании данных бухучета.

Индекс потребительских цен в % сентябрь 2015 года

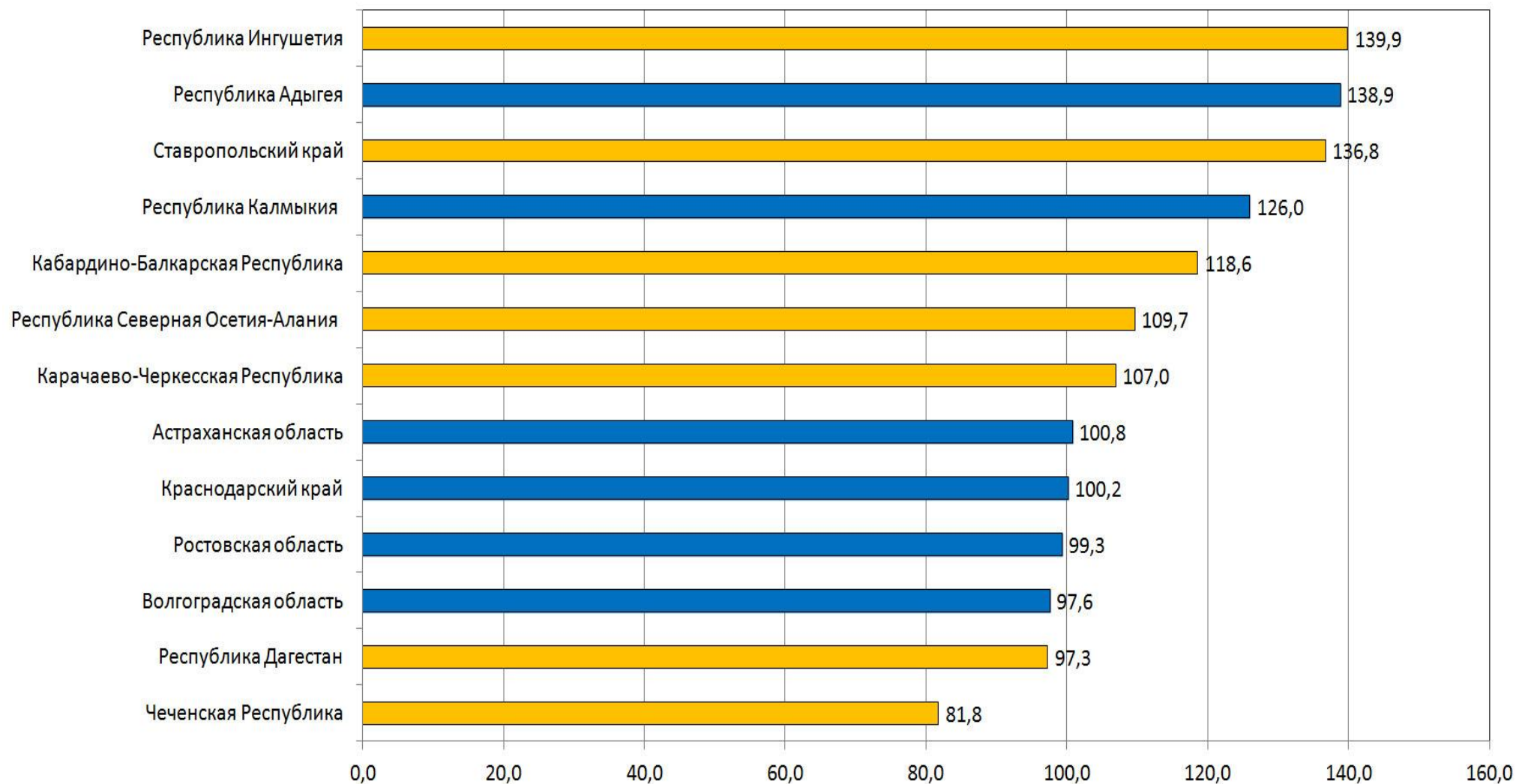
в % к сентябрю 2014 года



Индекс потребительских цен – один из видов индексов цен, созданный для измерения среднего уровня цен на товары и услуги (потребительской корзины) за определённый период в экономике.

Ввод жилья в январе-сентябре 2015 года

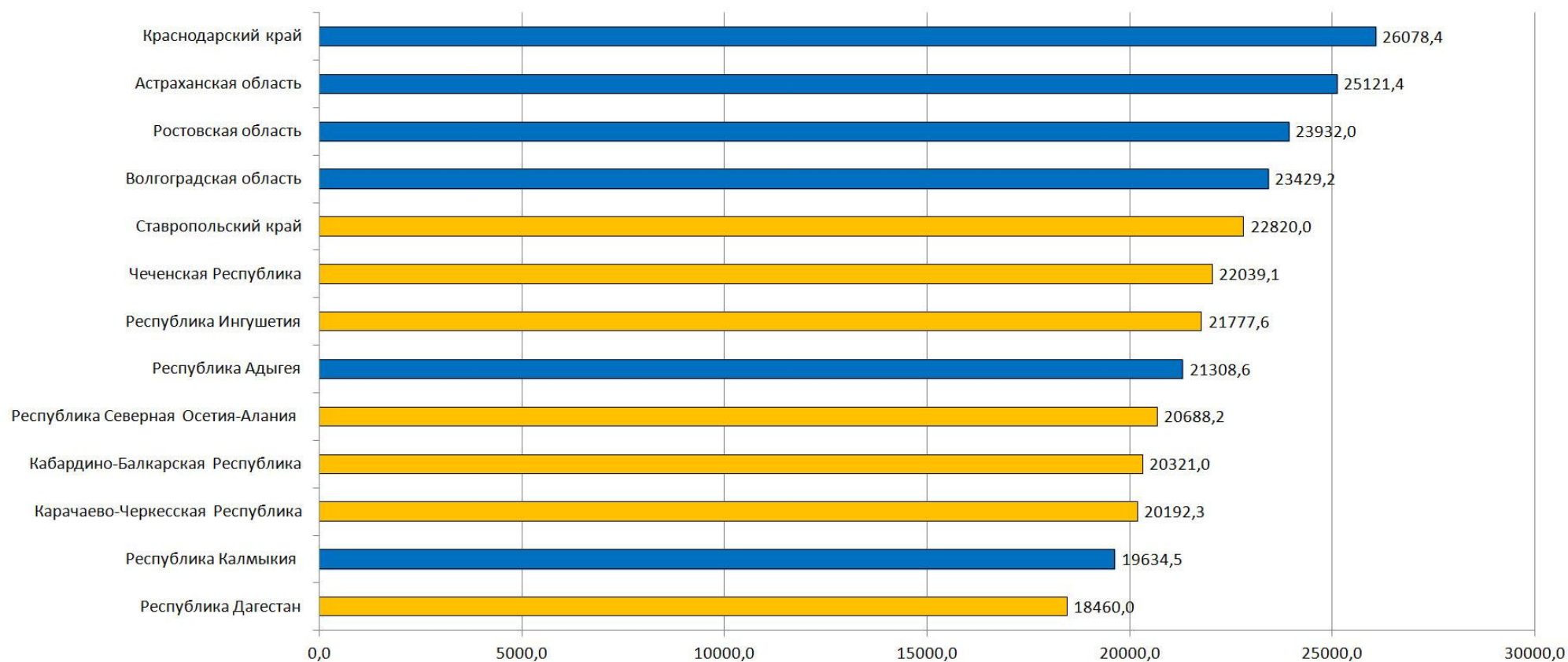
в % к январю-сентябрю 2014 году



Общая площадь жилых домов – сумма площадей всех частей жилых помещений, включая площадь помещений вспомогательного использования в процентном соотношении.

Среднемесячная начисленная зарплата одного работника

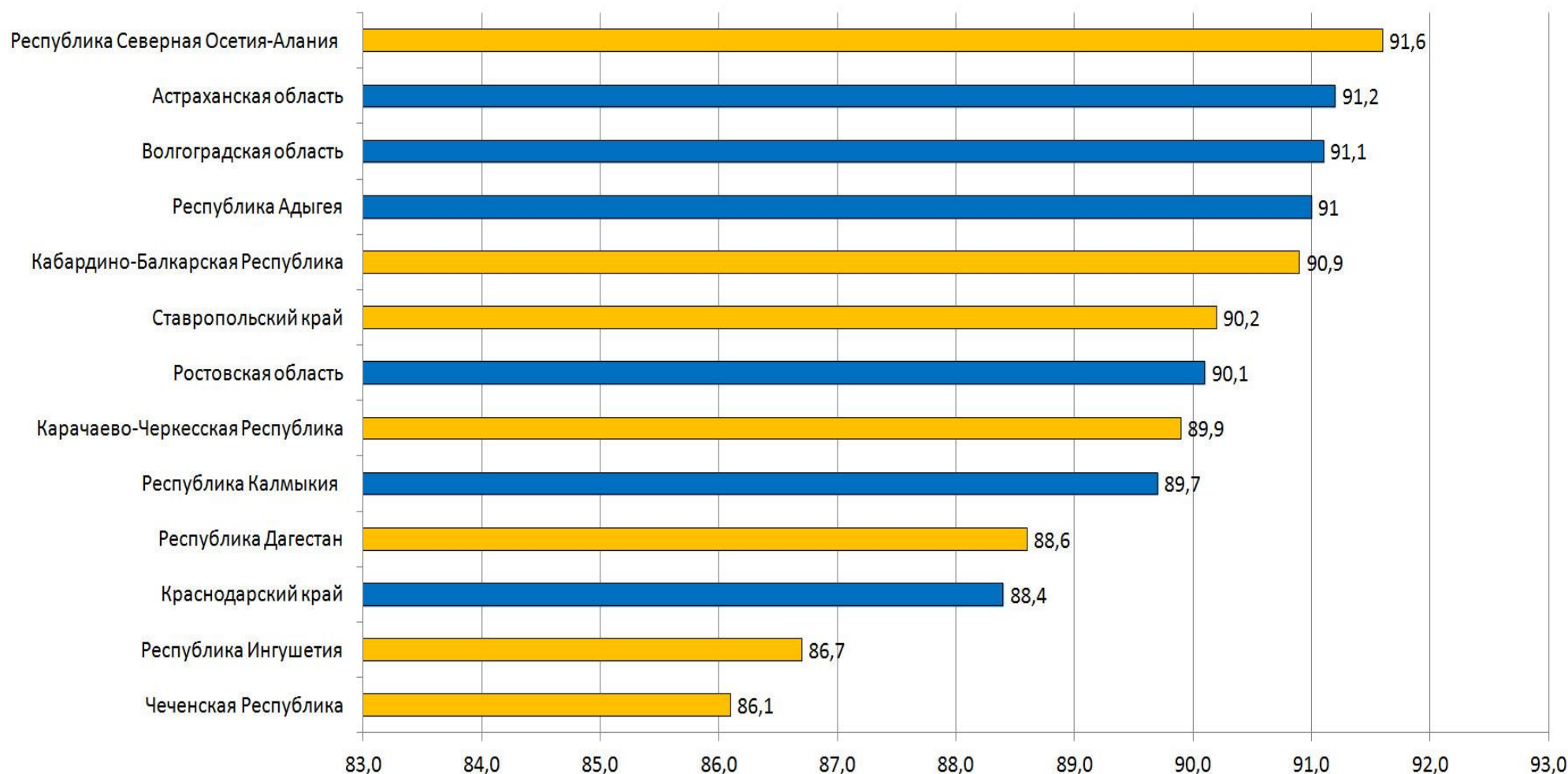
номинальная, рублей



Среднемесячная номинальная начисленная заработная плата за период исчисляется делением фонда начисленной заработной платы работников на среднесписочную численность работников и на количество месяцев в периоде.

Среднемесячная начисленная зарплата одного работника

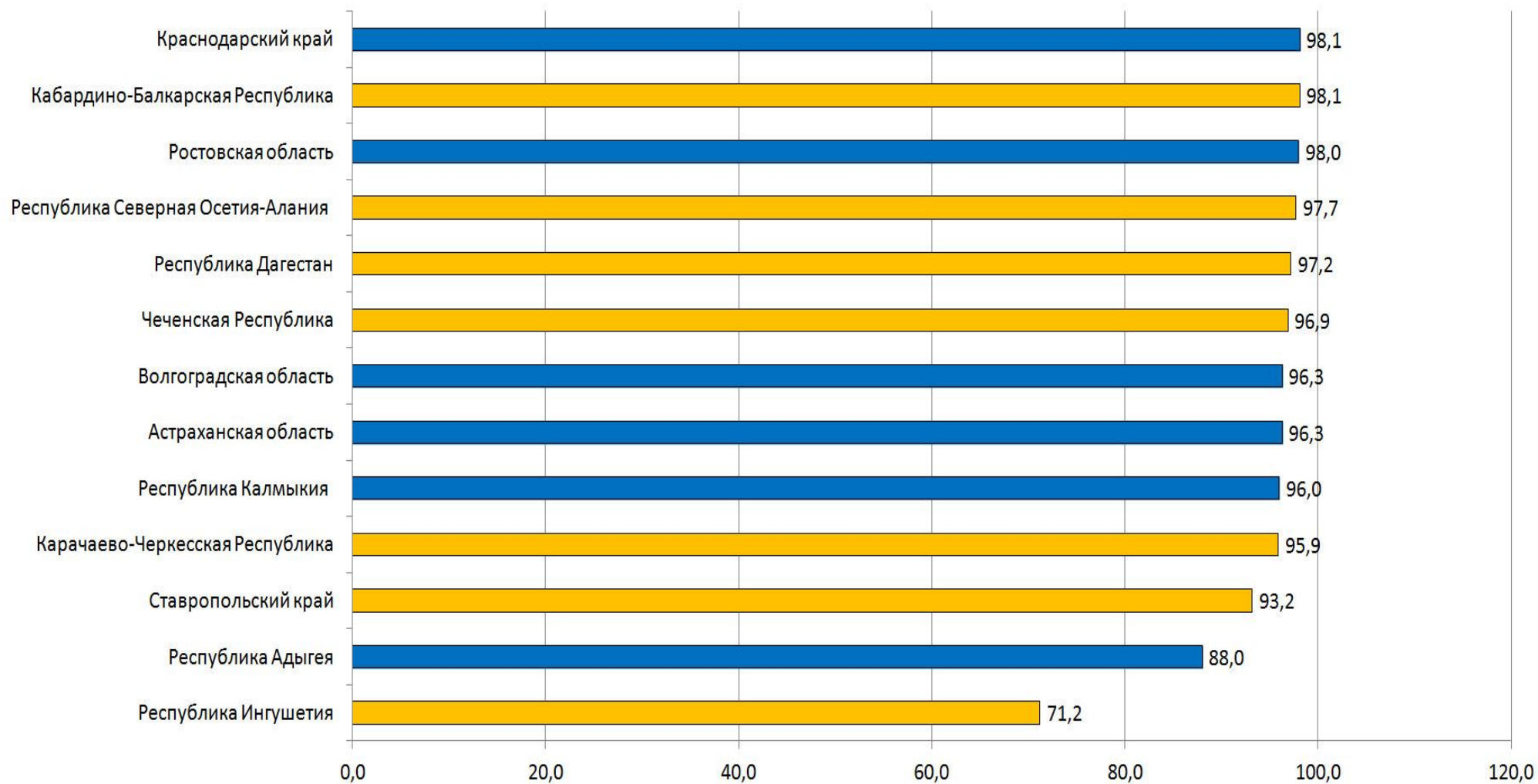
реальная, в % к январю-августу 2014г.



Реальная заработная плата — это покупательская способность номинальной зарплаты. То есть, говоря проще, реальная заработная плата — это количество товаров и услуг, которые работник может себе позволить на полученные деньги.

Реальные денежные доходы населения

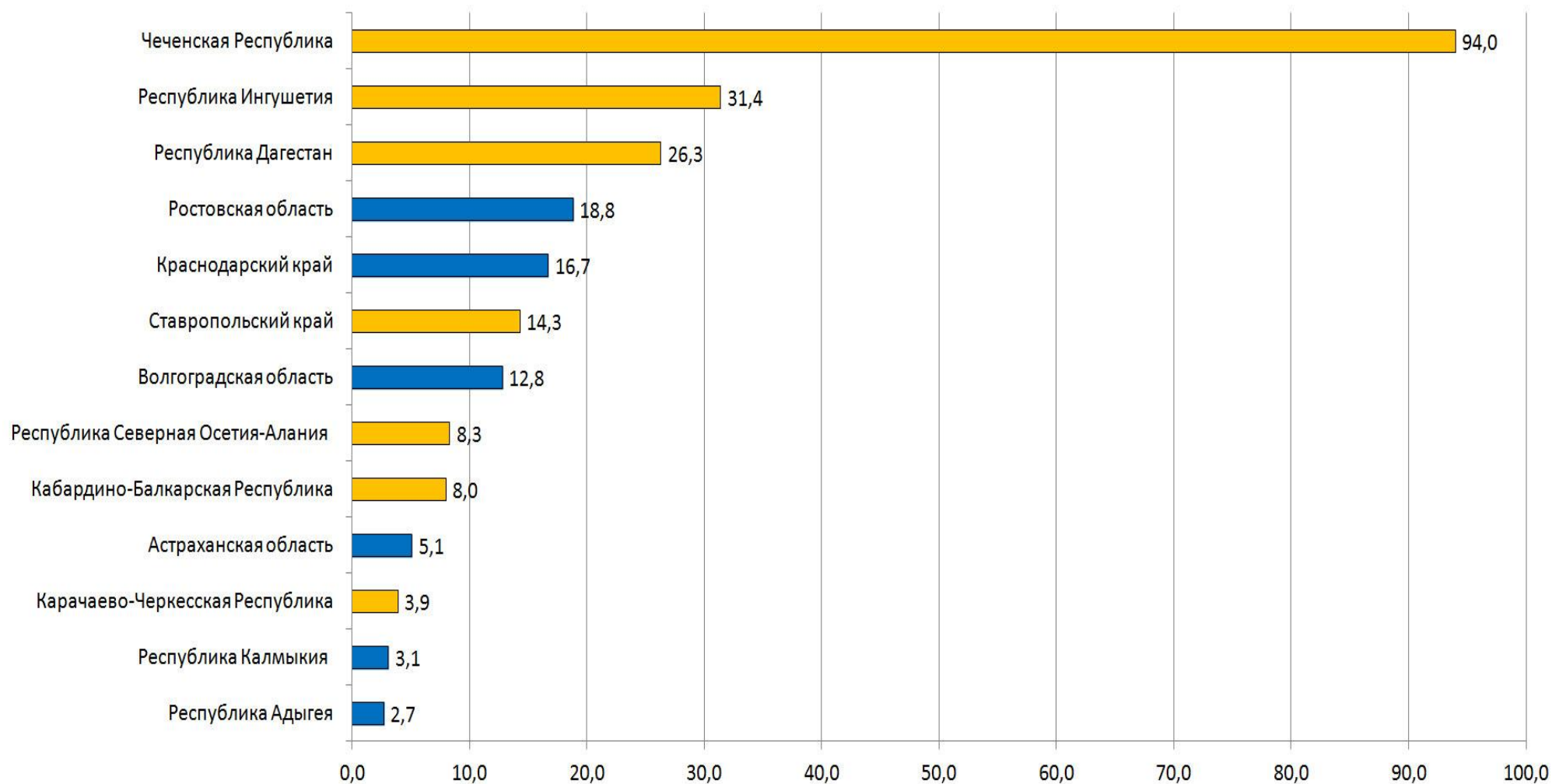
в % к январю-августу 2014 году



Реальные доходы населения - обобщающий показатель жизненного уровня, который определяют путем вычитания из общей суммы всех денежных и натуральных доходов населения платежей в бюджет, взносов в общественные и кооперативные организации, прироста денежных сбережений всех видов и части расходов на оплату услуг.

Безработица на конец сентября 2015г.

Всего тысяч человек



Безработица — наличие в стране людей, составляющих часть экономически активного населения, которые способны и желают трудиться по найму, но не могут найти работу.

Безработица на конец сентября 2015г.

Всего в %, к концу сентября 2014г.

